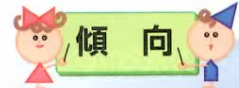


県内の免許取得後（経過年数）別でみた人身事故第1当（運転者）の違反状況（令和4年）

事故直結交通違反項目	1年未満		1年以上10年未満		10年以上	
	順位	件数	順位	件数	順位	件数
前方不注意（脇見）	1	14	1	66	2	171
安全不確認	2	10	1	66	1	269
ハンドル等操作不適	2	10	4	38	7	110
指定場所一時不停止等	4	6	6	32	6	119
動静不注視	4	6	3	55	3	141
信号無視	6	5	10	16	9	86
通行区分	7	4		5		20
前方不注意（漫然）	7	4	4	38	5	125
優先通行妨害等	9	3	7	23	8	108
横断・回転・後退禁止違反	9	3		11		41
安全速度		1	9	17		22
交差点安全進行義務違反			8	18	4	126
歩行者妨害等		1		13	10	54
その他		3		19		41
合計		70		417		1,433



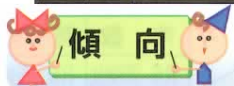
傾向

- 経過年数に限らず1位、2位となった違反は
○前方不注意（脇見）
○安全不確認
- 1～10年経過の場合は、
○動静不注視
○ハンドル等操作不適
○前方不注意（漫然）
- 10年以上の場合は
○動静不注視
○交差点安全進行義務違反
○前方不注意（漫然）



令和元年以降の高岡警察署管内での交通死亡事故発生状況

		令和元年	令和2年	令和3年	令和4年	令和5年	令和6年5月末	合計	
交通用具使用別内訳	交通事故死者数	8	1	4	3	4	1	21	
	うち高齢者数	4	1	4	2	4	1	16	
	車両運転中	1						1	
	車両同乗中			1				1	
	自転車乗用中	2		1	3	2		8	
	内訳	日中（日出～日入）	2		1	2			5
		夜間（日入～日出）				1	2		3
	内訳	歩行中（終日）	5	1	2		2	1	11
		日中（日出～日入）	2		1				3
		夜間（日入～日出）	3	1	1		2	1	8



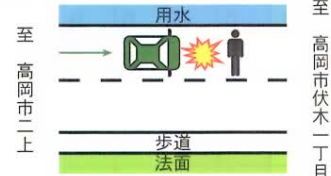
傾向

※令和2年以降、死者数は減少傾向ですが、高齢者の構成率は、66%以上の高止まりである。
※自転車利用中又は歩行中における死亡事故多い。

高岡警察署管内における 令和6年中の交通死亡事故の概要



高齢者事故
 発生日時 1月9日(火) 午後5時30分頃(雨)
 発生場所 城光寺地内 県道
 形態 普通乗用車 47歳 男性運転
 歩行者 80歳 女性死亡
 車両が二上方向から伏木1丁目方向に進行中(道路上で衝突)



お知らせ 令和6年度の交通安全「たかおか川柳」は、諸事情により応募を見合わせます。