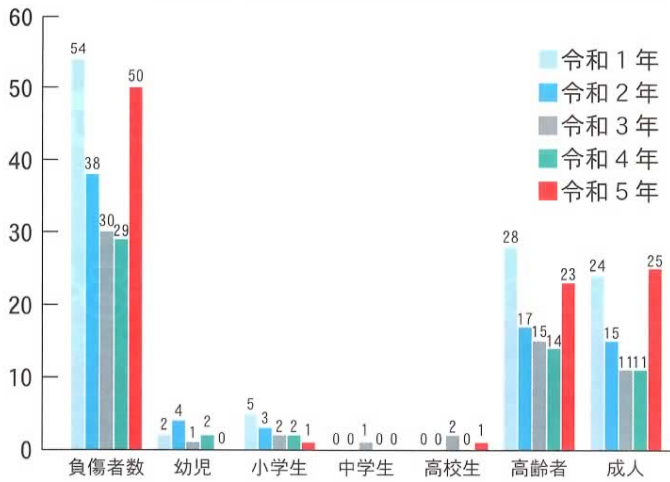


## 令和5年中における高岡警察署管内の歩行者事故の特徴

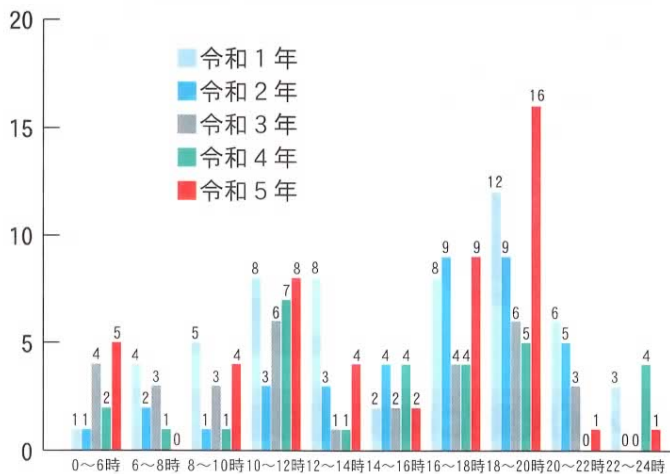
### 1 歩行者事故の年代別発生状況

過去5年間の歩行者事故（年代別）発生状況



### 2 発生時間帯別状況

過去5年間の歩行者交通事故時間帯別発生状況

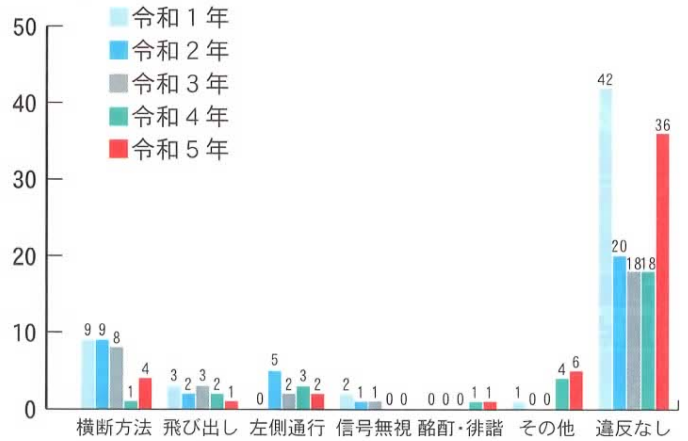


過去5年間の歩行者の  
人身事故発生件数

令和1年	令和2年	令和3年	令和4年	令和5年
54	38	30	29	50

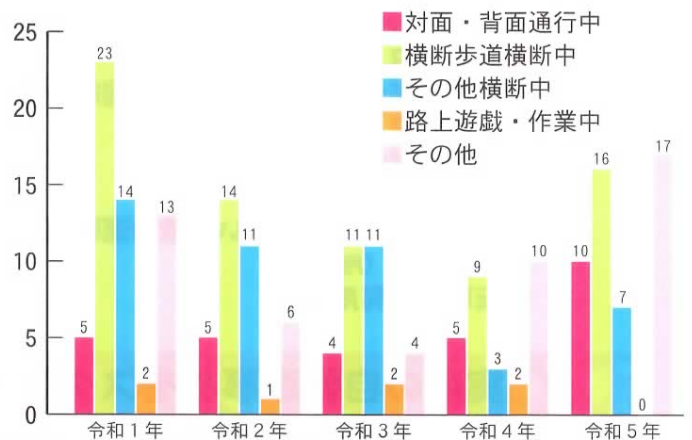
### 3 歩行者の事故原因別発生状況

過去5年間の事故原因（歩行者）別発生状況



### 4 運転者の事故原因別発生状況

過去5年間の運転者原因別事故発生状況



- 1表では、令和2～4年のコロナ禍では、外出が控えられたこともあり、一時的に歩行者の人身事故は減少したが、コロナウイルスが5類に移行した昨年は再び増加しています。
- 2表では、10～12時と16～20時に人身事故が多発しています。
- 3表では、歩行者の違反がないのに多数の方が事故に遭遇しています。
- 4表では、横断歩道横断中が多発しており、傾向としてはドライバーから見て右から左への横断が多いそうです。

## 第64回 全国交通安全運動中央大会 各表彰受賞者

◎交通栄誉章「緑十字金章」小原 幸夫様

◎交通栄誉賞「緑十字銀章」堀 雅一様

おめでとうございます。

